



Principals Indicators del Municipi

Presentació

L'Ajuntament de Tiana està immers en un procés de transformació digital i de garantia d'accés a la informació, iniciat gràcies a la subvenció atorgada per l'AMB.

En el quadre de comandament creat permet accedir i interactuar de manera dinàmica amb els principals indicadors, bé prement en les icones de cada indicador, o bé desplaçant-se a través de les diferents pàgines del quadre. Així com obrir-se en finestra completa a través de la icona icona situada en la part inferior dreta d'aquest.

En l'enllaç inclòs al final d'aquesta pàgina també pot obtenir un informe estàtic en format pdf amb el conjunt de tots els indicadors i es poden descarregar totes les dades.

Aquests indicadors s'aniran actualitzant, ampliant i evolucionant de manera progressiva amb informació any a any que permetrà visualitzar dades, analitzar-les i avaluar-les.

Tot això amb la finalitat última que aquest sistema:

- Permeti establir les bases per a la gestió per objectius i per a la millora contínua de la prestació dels serveis, la seva qualitat i eficiència, en facilitar i donar suport a la fixació d'objectius i l'avaluació dels resultats obtinguts.
- Possibilités la comparació de resultats i nivells de qualitat i servei entre diferents organismes, mitjançant la definició d'un conjunt comú d'indicadors rellevant.
- Permeti a la ciutadania fer tasques de fiscalització i control als serveis públics.



Principals Indicadors del Municipi

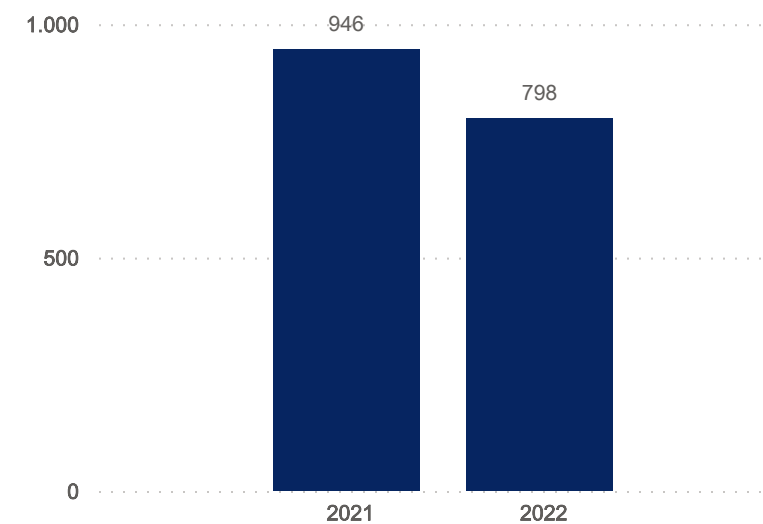
Índex

Índex

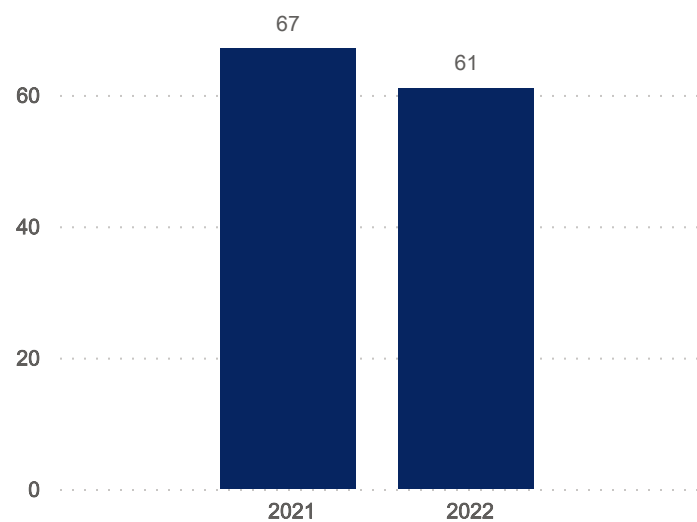


Any	Població Nombre d'inscrits al padró municipal	Població Naixements	Població Defuncions	Renda bruta familiar disponible
2022	798	61	63	218.390,00 €
2021	946	67	58	195.728,00 €
Acum.	1.744	128	121	414.118,00 €

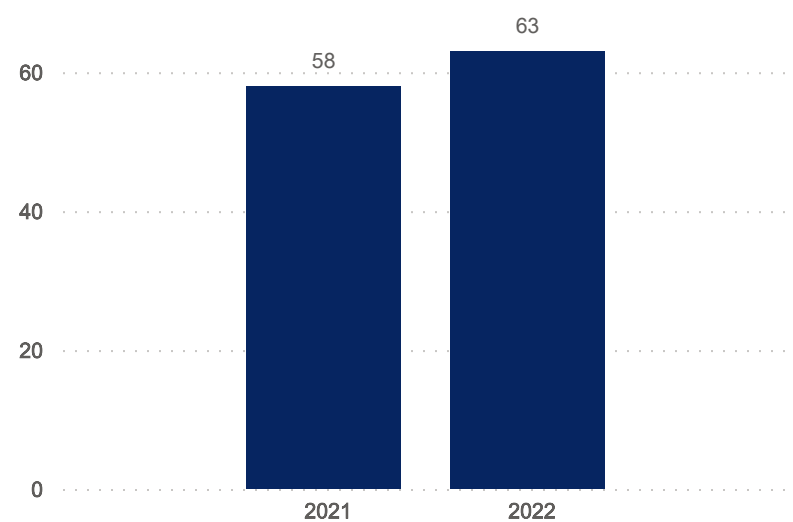
Població | Nombre d'inscrits al padró municipal



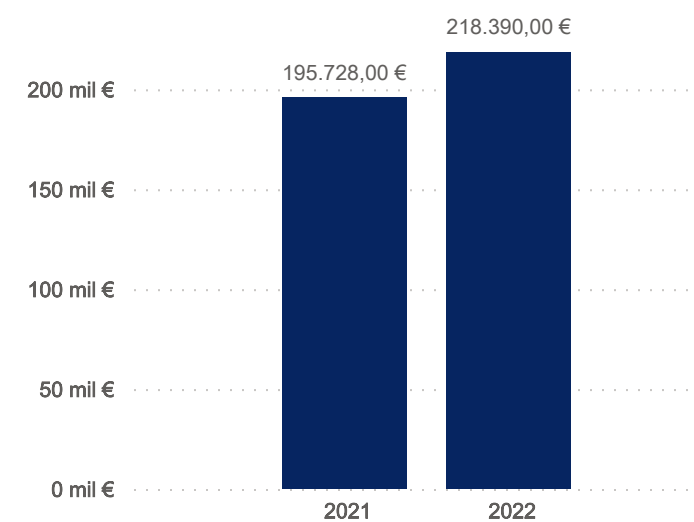
Població | Naixements



Població | Defuncions



Renda bruta familiar disponible





Any

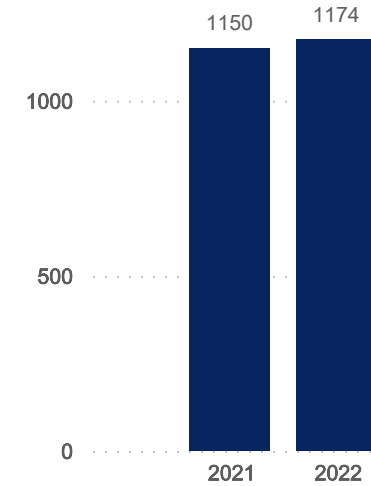
2021

2022

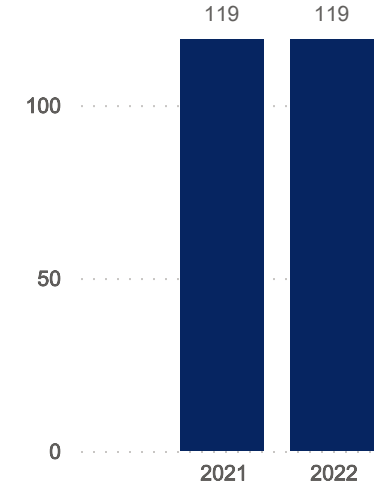


Any	Educació Nombre d'infants escolaritzats al municipi	Educació Nombre d'infants matriculats a l'escola bressol	Educació Nombre d'infants matriculats a l'EMMD	Educació Nombre alumnes escola d'adults	Educació Nombre d'ajuts d'escolari- tzació de 0 a 16	Educació Nombre de ajuts menjador de 0 a 12	Educació Nombre ajuts extraescola- rs esportives, de lleure i de la EMMD 0 a 18
2021	1150	119	145	421	155	143	48
2022	1174	119	149	577	148	113	51
Acum.	2324	238	294	998	303	256	99

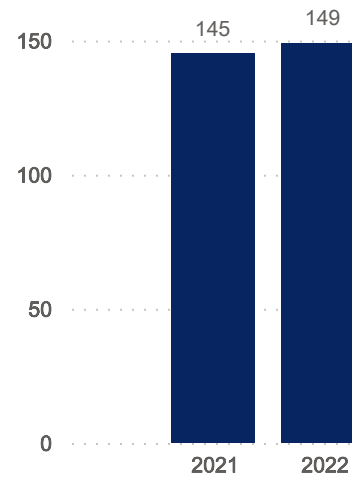
**Educació | Nombre d'infants
escolaritzats al municipi**



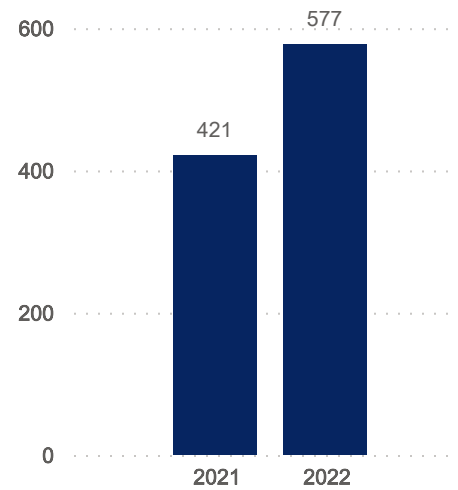
**Educació | Nombre d'infants
matriculats a l'escola bressol**



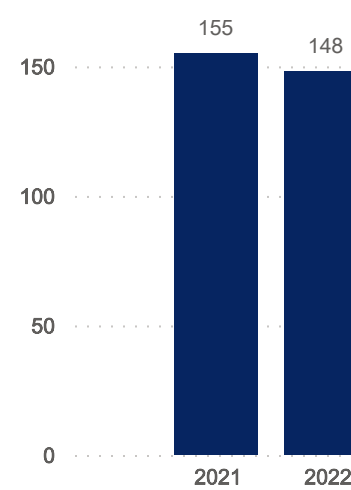
**Educació | Nombre d'infants
matriculats a l'EMMD**



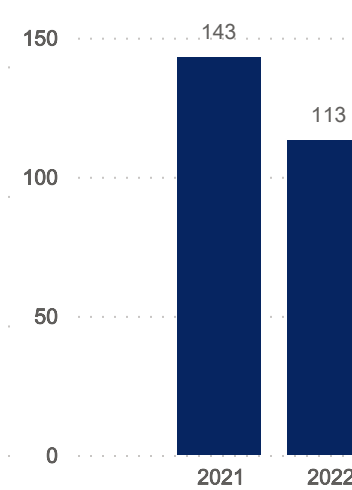
**Educació | Nombre alumnes escola
d'adults**



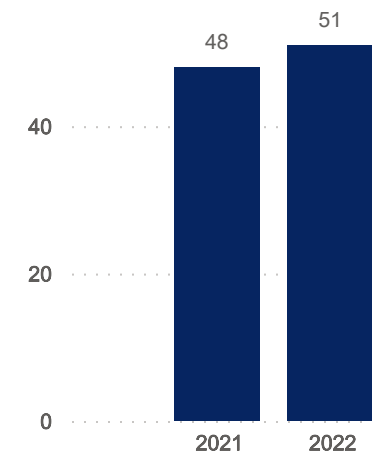
**Educació | Nombre d'ajuts
d'escolarització de 0 a 16**



**Educació | Nombre de ajuts
menjador de 0 a 12**



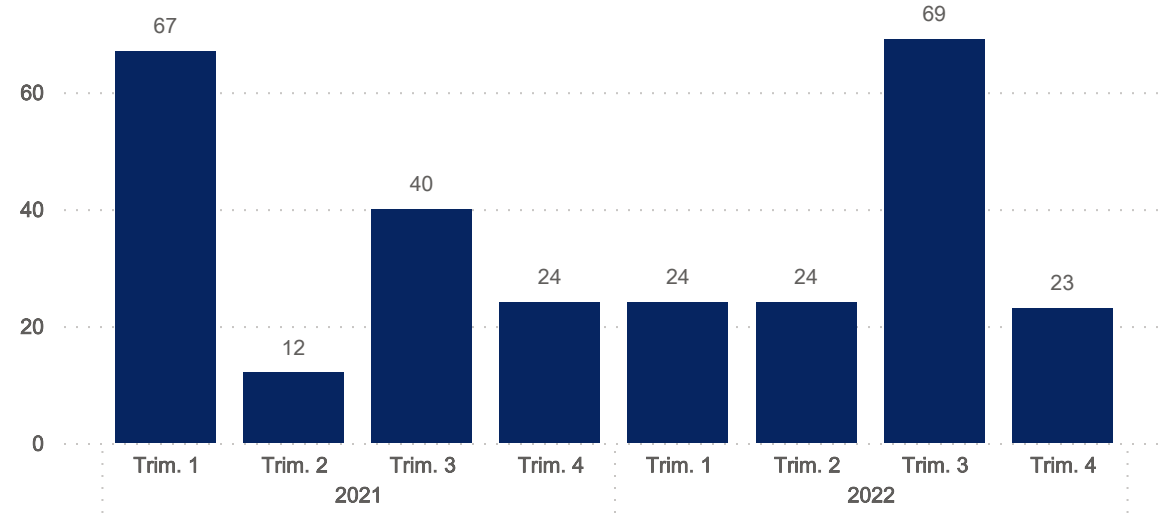
**Educació | Nombre ajuts
extraescolars esportives, de lleure i
de la EMMD 0 a 18**



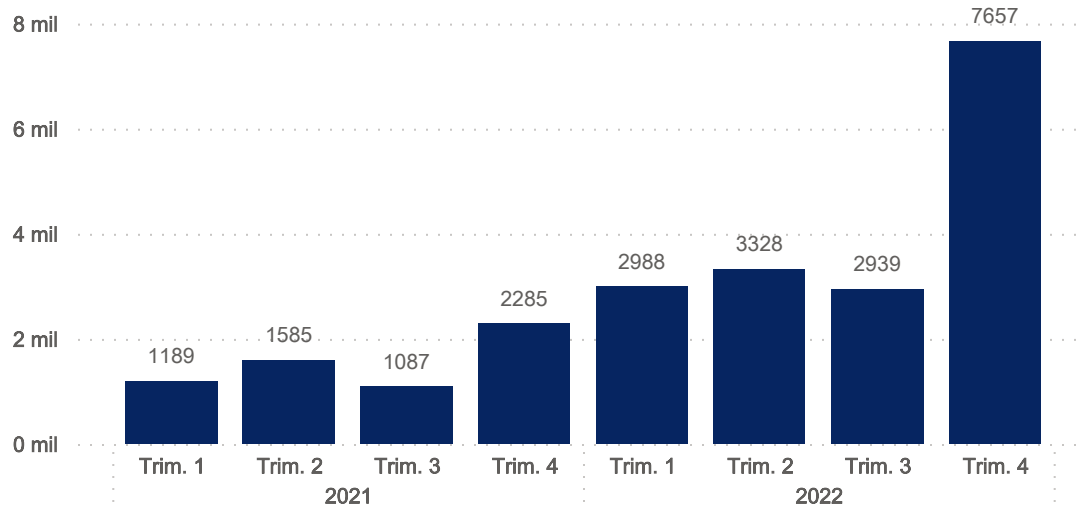


Any	Bibl. Nombre de visitants	Bibl. Nombre de préstecs	Joventut Nombre d'usuàries del PIJ/Espai Jove
2021	6146	12.513	143
2022	16912	16.473	140
Acum.	23058	28.986	283

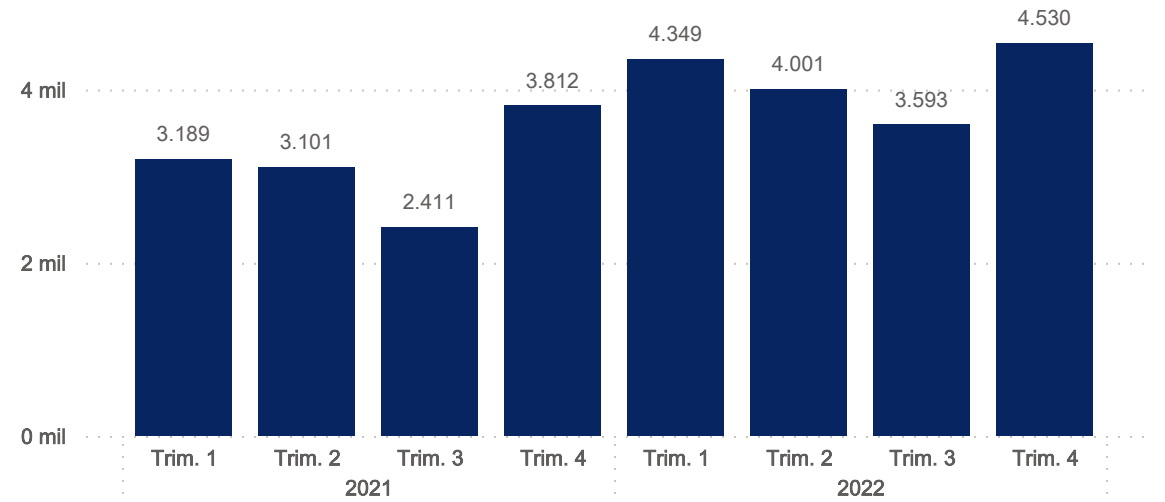
Joventut | Nombre d'usuàries del PIJ/Espai Jove



Biblioteca | Nombre de visitants



Biblioteca | Nombre de préstecs





Cultura

Biblioteca / Cicle Festiu / Moviment associatiu

Any

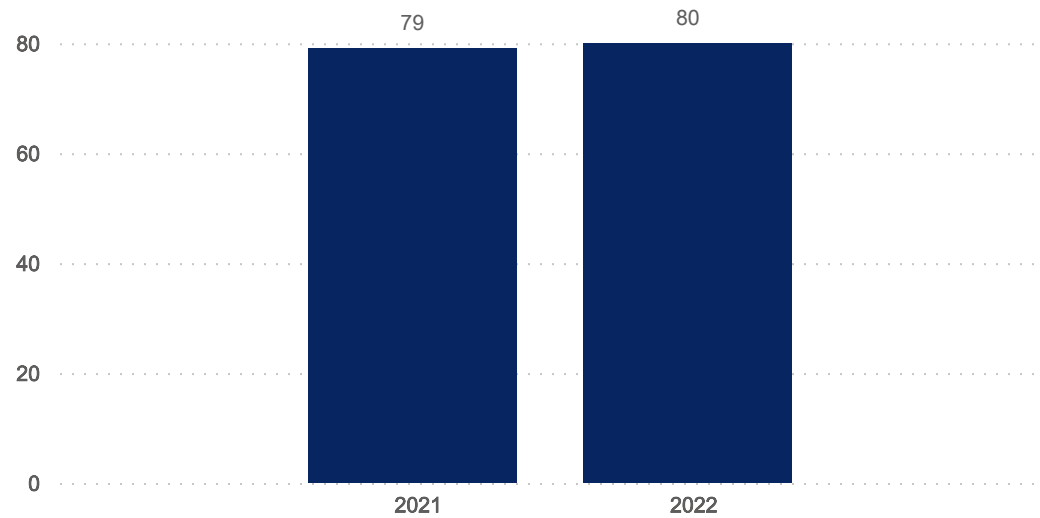
2021

2022

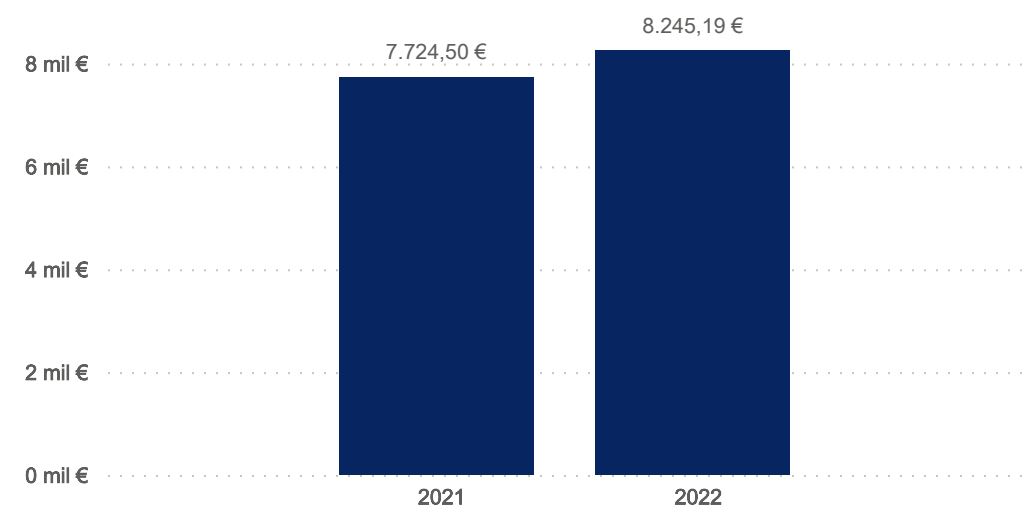


Any	Mov. Assoc. Nombre d'entitats inscrites al registre d'entitats	Mov. Assoc. Import subv. entitats cult.
2021	79	7.724,50 €
2022	80	8.245,19 €
Acum.	159	15.969,69 €

Mov. Assoc. | Nombre entitats inscrites registre



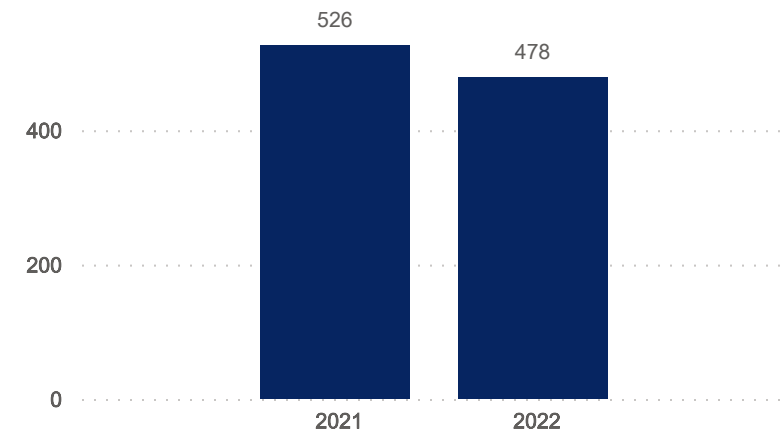
Mov. Assoc. | Import subvencions entitats culturals



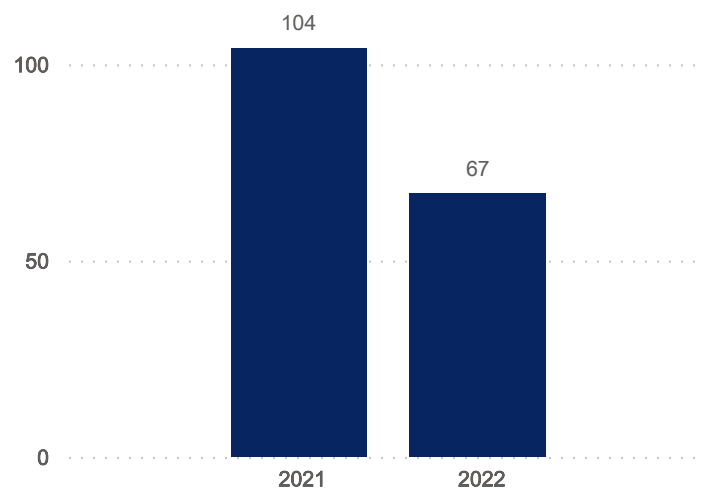


Any	Serveis Socials Nombre d'usuaris atesos per Serveis Socials	Serveis Socials Nombre d'ajuts d'urgència social i pobresa energètica	Serveis Socials Derivacions d'ajuts d'aliments a creu roja i parròquia	Serveis Socials Usuaris del servei d'atenció domiciliària i teleassistència
2021	526	104	80	212
2022	478	67	70	205
Acum.	1004	171	150	417

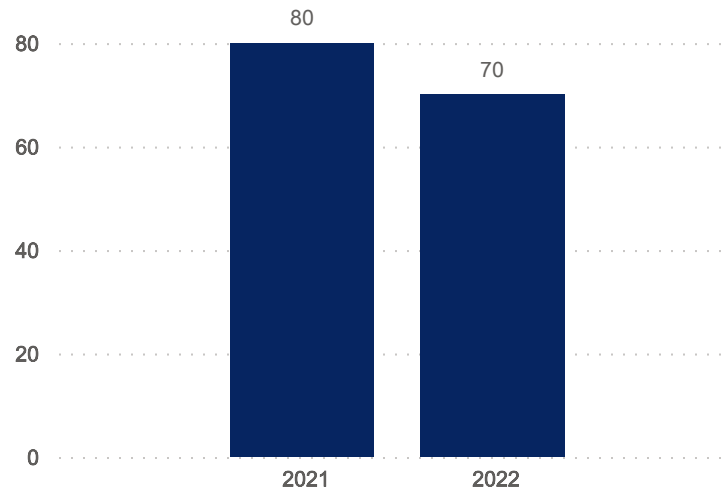
Serveis Socials | Nombre d'usuaris atesos per Serveis Socials



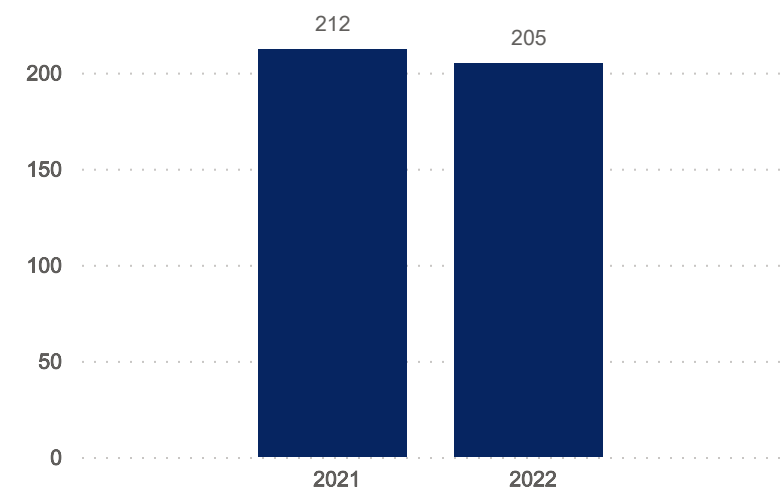
Serveis Socials | Nombre d'ajuts d'urgència social i pobresa energètica



Serveis Socials | Derivacions d'ajuts d'aliments a creu roja i parròquia



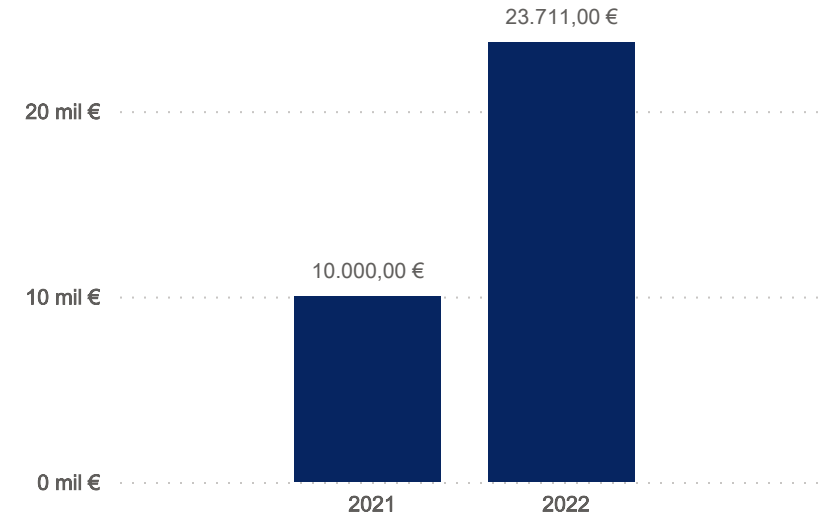
Serveis Socials | Usuaris del servei d'atenció domiciliària i teleassistència



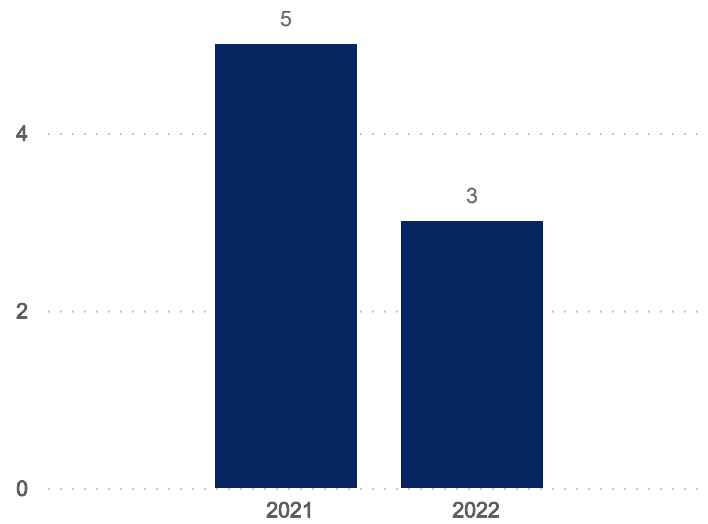


Any	Igualtat Pressupost destinat a polítiques de gènere	Igualtat Denúncies per violència masclista	Igualtat Nombre d'usuaris del punt lila	Joventut Nombre d'usuaris Somnit
2021	10.000,00 €	5	120	175
2022	23.711,00 €	3	221	
Acum.	33.711,00 €	8	341	175

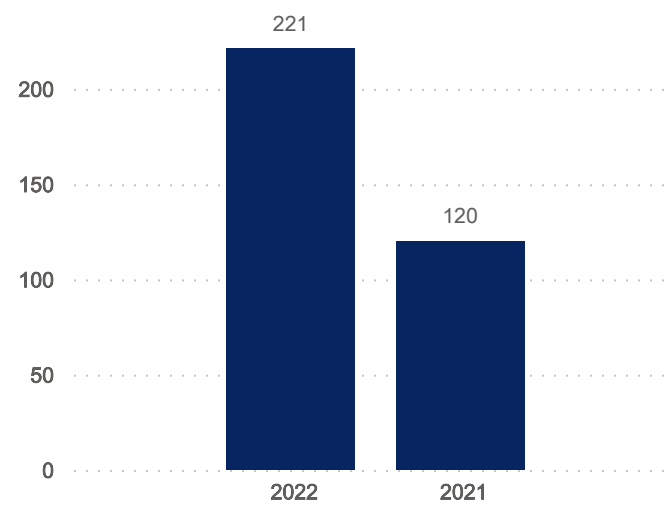
Igualtat | Pressupost destinat a polítiques de gènere



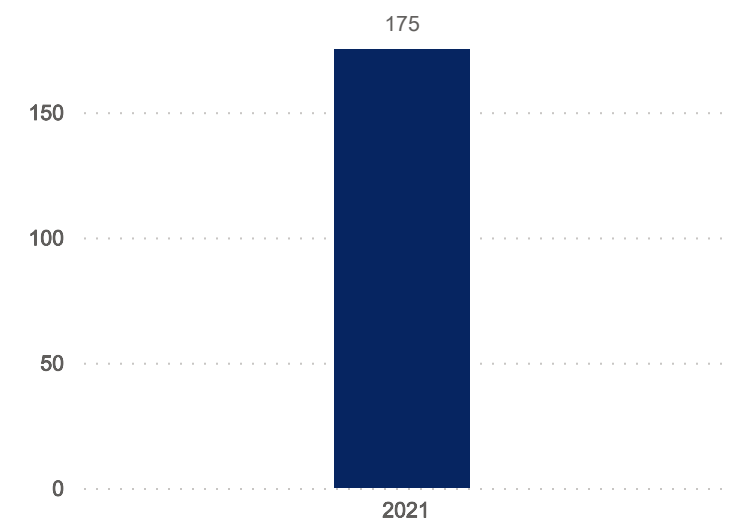
Igualtat | Denúncies per violència masclista



Igualtat | Nombre d'usuaris del punt lila



Joventut | Nombre d'usuaris Somnit





Any

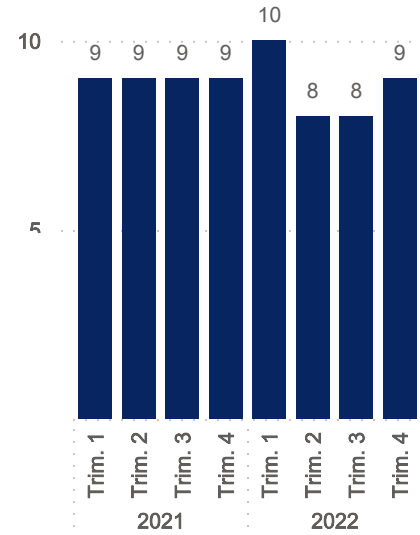
2021 2022



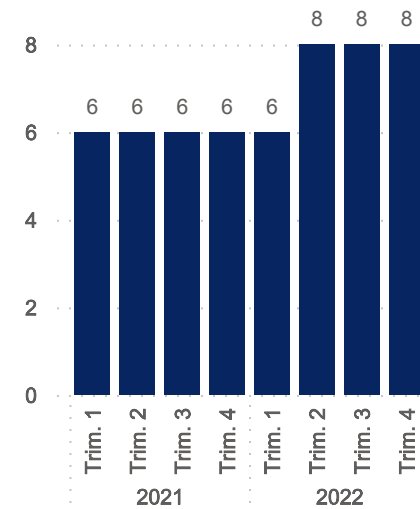
Any	Policia Nombre d'agents	Policia Nombre d'agents interins	Policia Nombre de serveis assistencials realitzats
2021	36	24	72
2022	35	30	96
Acum.	71	54	168

Any	Policia Nombre de Robatoris amb força	Policia Nombre de Robatori amb violència i/o intimidació	Policia Nombre de Furts	Policia Nombre d'Estafes	Policia Nombre d'Ocupació immobles
2021	71	7	28	71	7
2022	91	10	30	108	1
Acum.	162	17	58	179	8

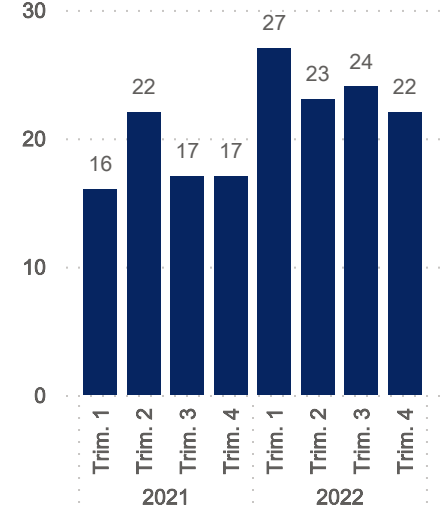
Policia | Nombre d'agents



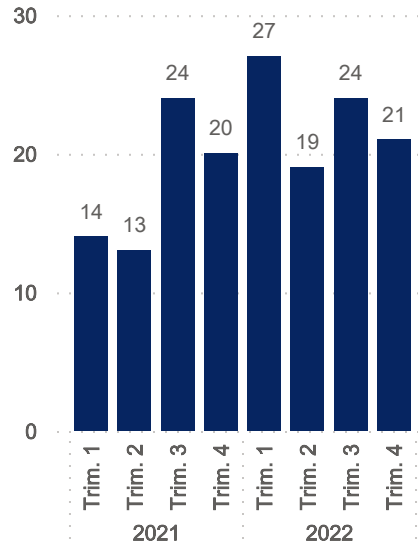
Policia | Nombre d'agents interins



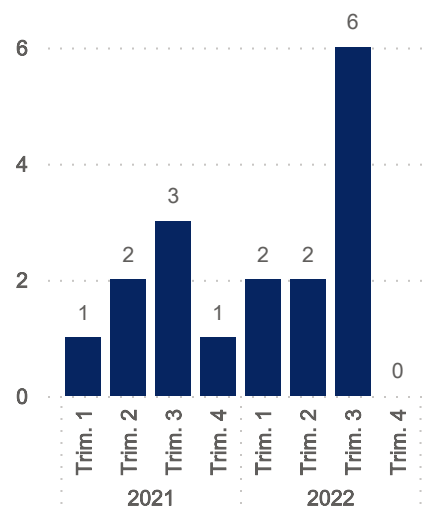
Policia | Nombre de serveis assistencials realitzats



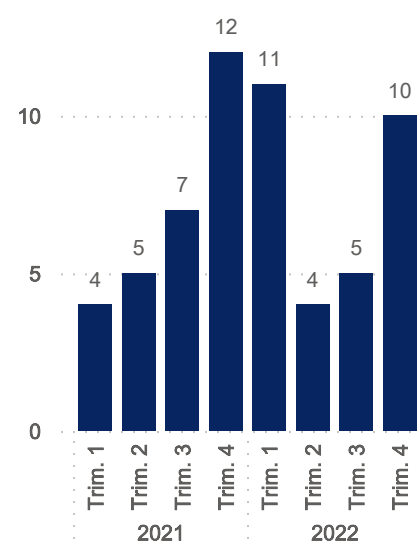
Policia | Robatoris amb força



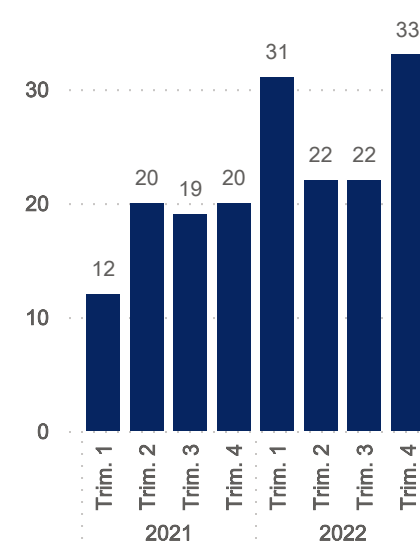
Policia | Robatoris amb violència i/o intimidació



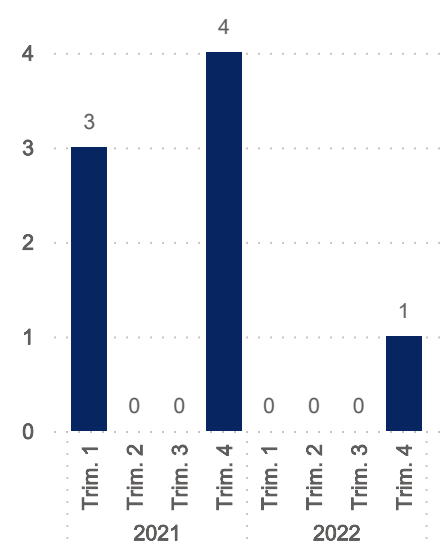
Policia | Furts



Policia | Estafes



Policia | Ocupació immobles





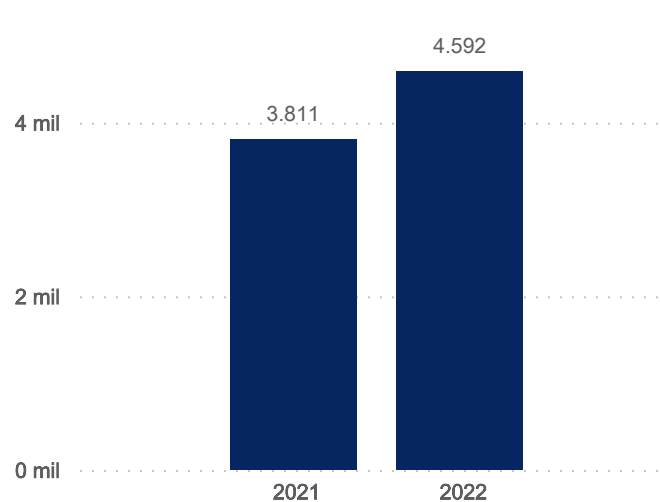
Any

2021 2022

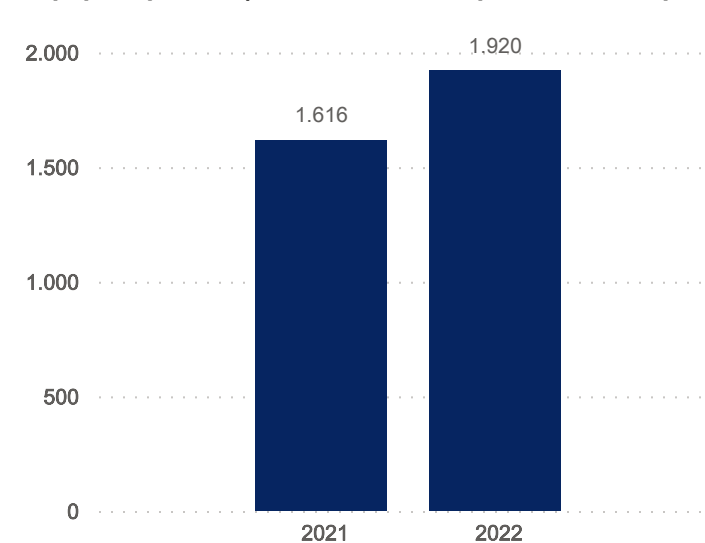


Any	Equip. Esportius Nombre usuaris piscina municipal	Equip. Esportius Nombre abonats piscina municipal	Equip. Esportius Nombre entrades de dia piscina municipal	Equip. Esportius Nombre usuaris Duet	Equip. Esportius Nombre usuaris Duet empadronats a Tiana
2021	3.811	1.616	9.182	1.338	409
2022	4.592	1.920	10.918	1.695	503
Acum.	8.403	3.536	20.100	3.033	912

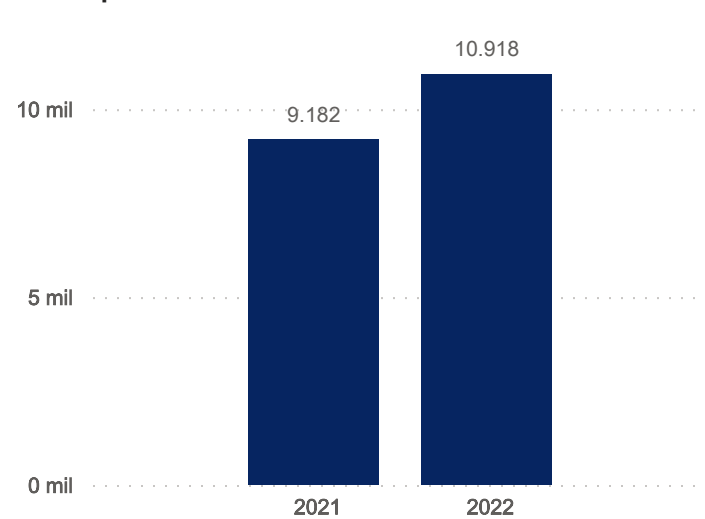
Equip. Esportius | Nombre usuaris piscina municipal



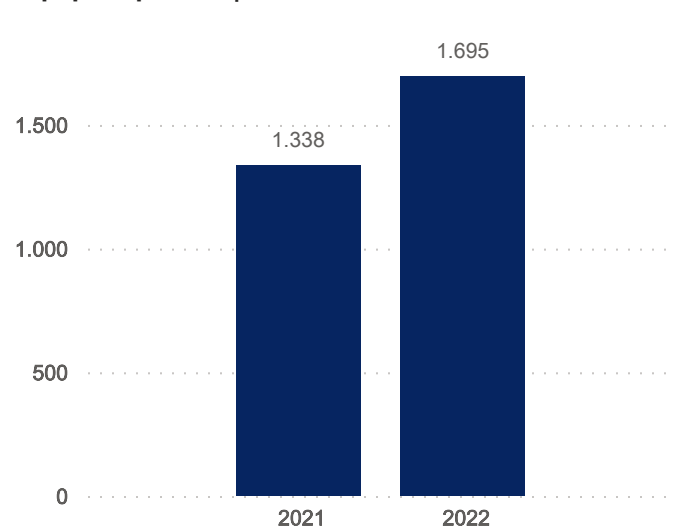
Equip. Esportius | Nombre abonats piscina municipal



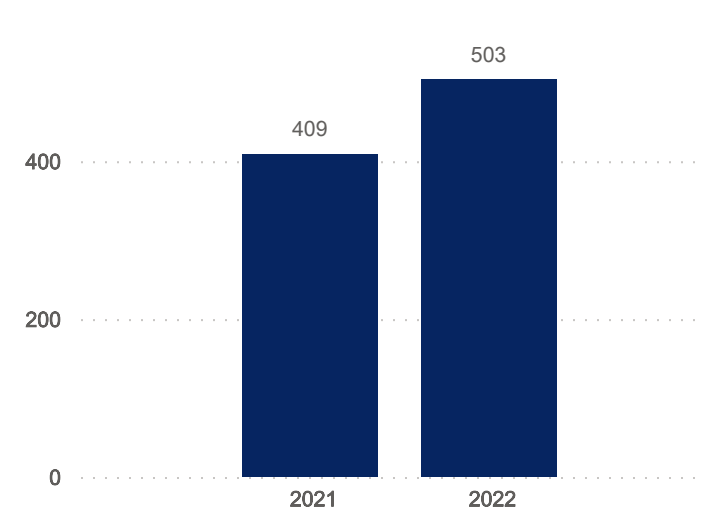
Equip. Esportius | Nombre entrades de dia piscina municipal



Equip. Esportius | Nombre usuaris Duet



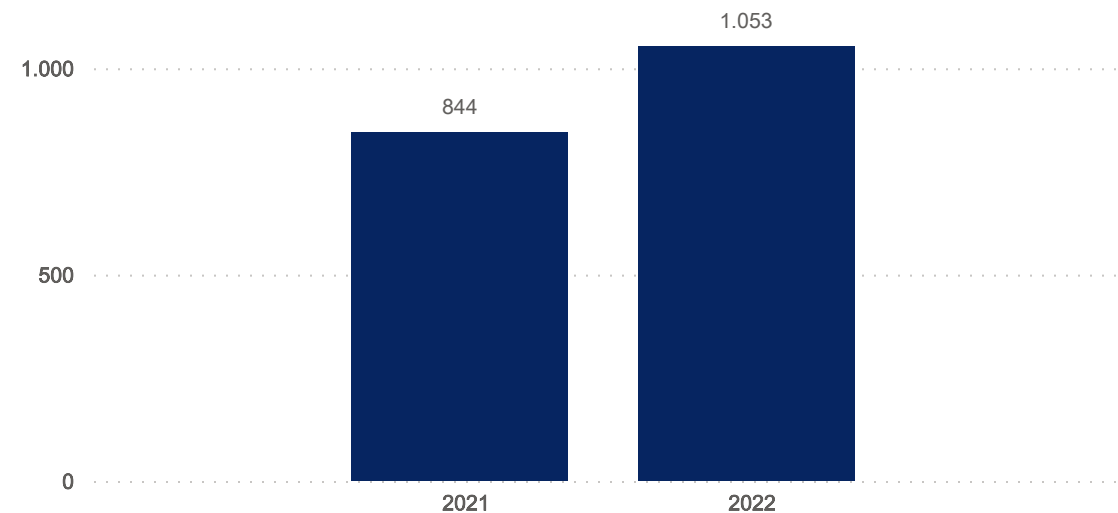
Equip. Esportius | Nombre usuaris Duet empadronats a Tiana



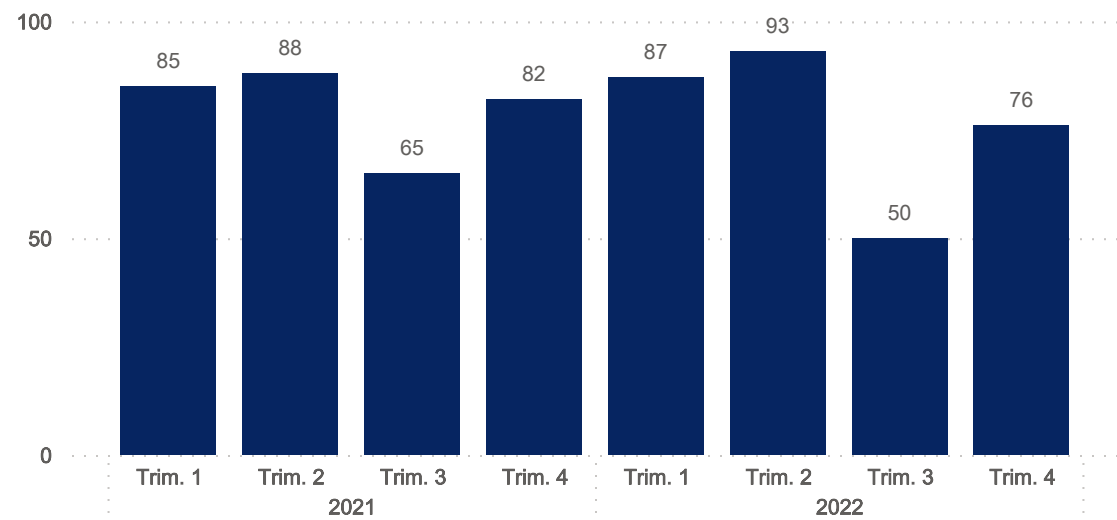


Any	Habitatge Inscrits llista sol·licitants habitatge públic	Urbanisme Comunic. d'obra (Ilic. obra menor)	Urbanisme Nombre de llicències d'obres majors
2021	844	320	34
2022	1.053	306	29
Acum.	1.897	626	63

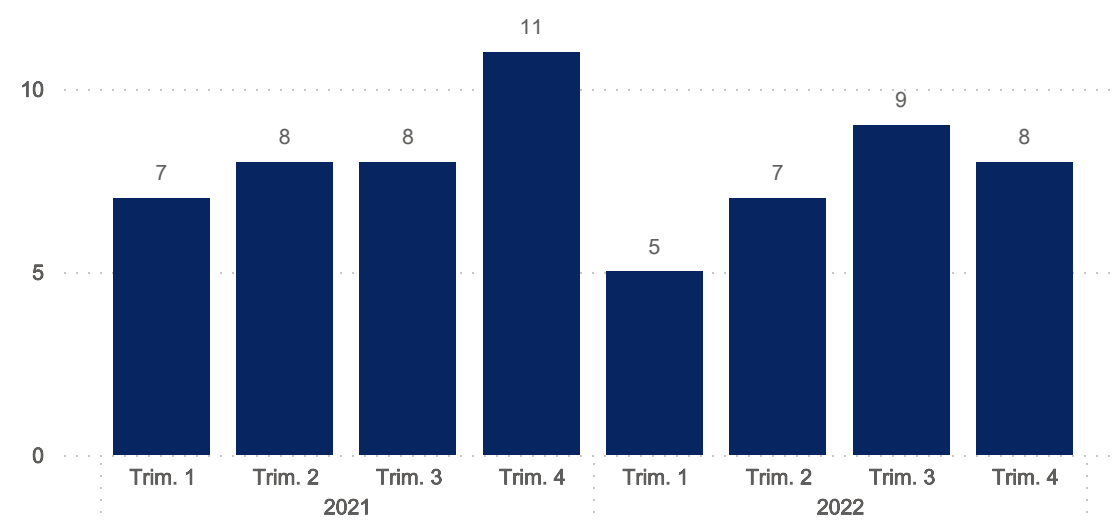
Habitatge | Inscrits llista sol·licitants habitatge públic



Urbanisme | Comunicacions d'obra (antigues llicències menors)



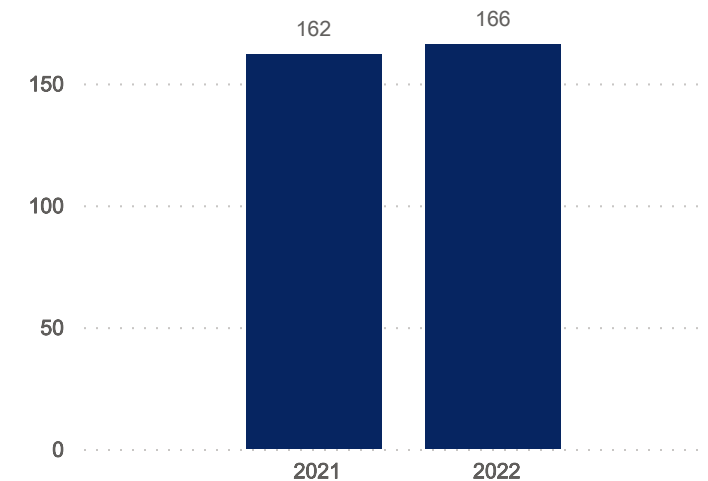
Urbanisme | Llicències d'obres majors



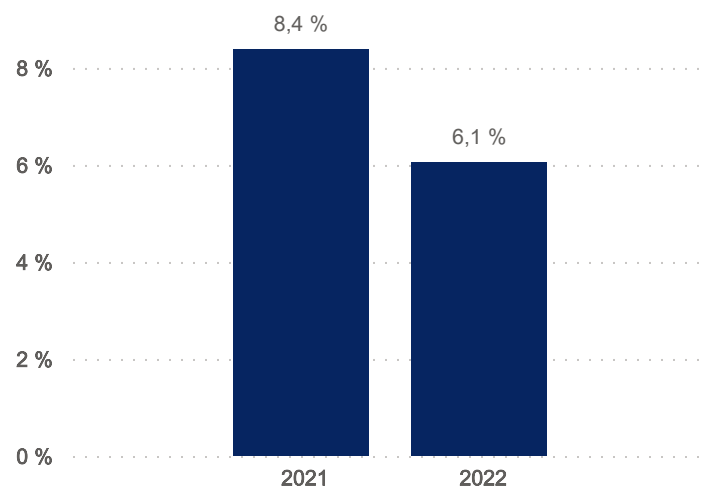


Any	Comerç Nombre d'establiments de comerç i serveis en actiu	Ocupació Evolució de l'índex d'atur registrat per edats i sexe	Ocupació Nombre d'usuaris del servei local d'ocupació de Montgat	Ocupació Nombre de contractats a través dels plans ocupacionals
2021	162	8,4 %	256	10
2022	166	6,1 %	180	8
Acum.	328	14,4 %	436	18

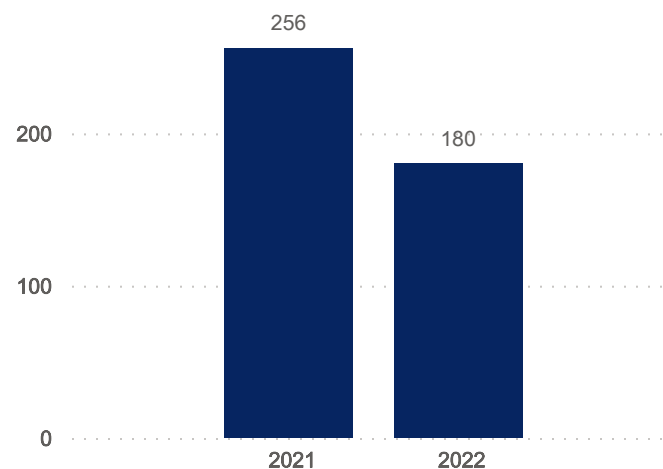
Comerç | Nombre d'establiments de comerç i serveis en actiu



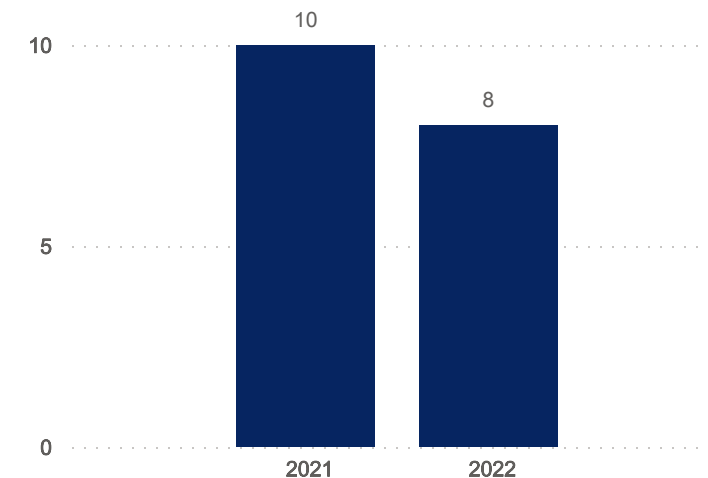
Ocupació | Evolució de l'índex d'atur registrat per edats i sexe



Ocupació | Nombre d'usuaris del servei local d'ocupació de Montgat



Ocupació | Nombre de contractats a través dels plans ocupacionals





Promoció econòmica

Comerç / Tast Tiana

Any

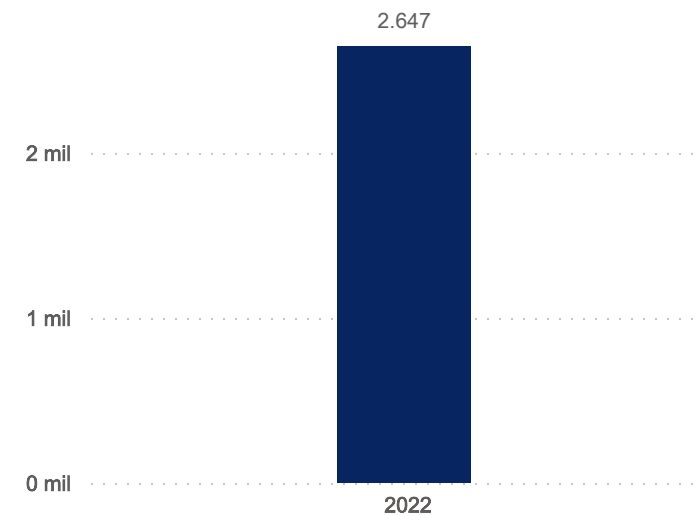
2021

2022

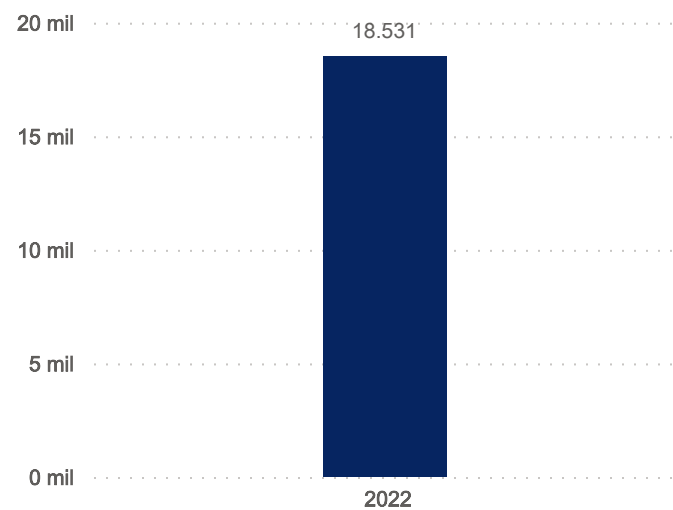


Any	Tast Tiana Càlcul estimat visitants Tast Tiana	Tast Tiana Nombre tiquets venuts Tast Tiana	Tast Tiana Ingressos Tast Tiana	Tast Tiana Despesa Tast Tiana
2021				28.883,00 €
2022	2.647	18.531	64.584,00 €	86.610,00 €
Acum.	2.647	18.531	64.584,00 €	115.493,00 €

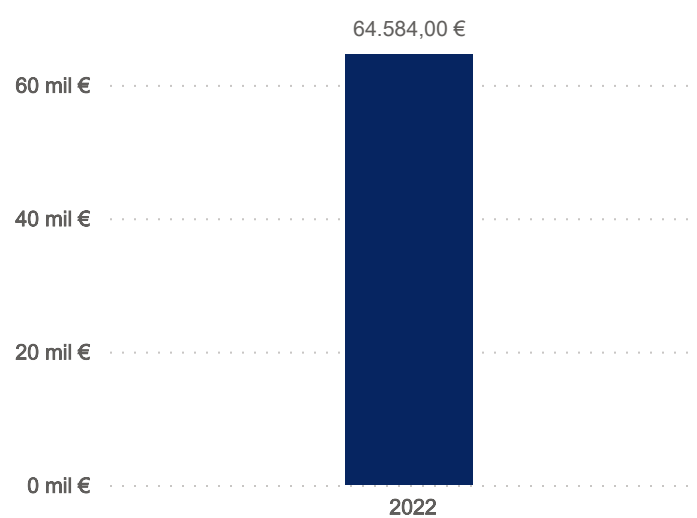
Tast Tiana | Càlcul estimat visitants Tast Tiana



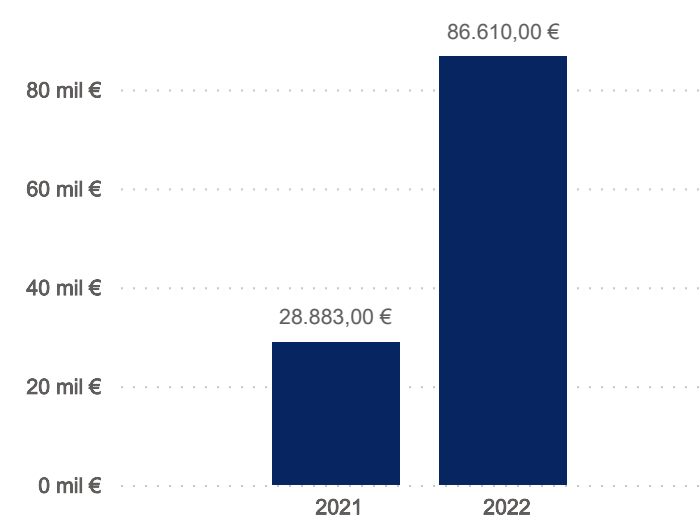
Tast Tiana | Nombre tiquets venuts Tast Tiana



Tast Tiana | Ingressos Tast Tiana



Tast Tiana | Despesa Tast Tiana





Any

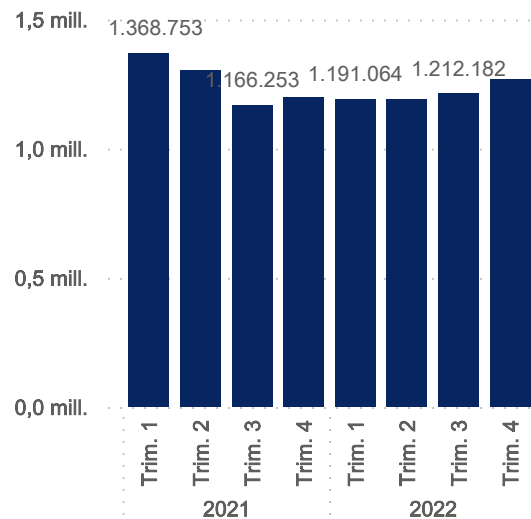
2021 2022



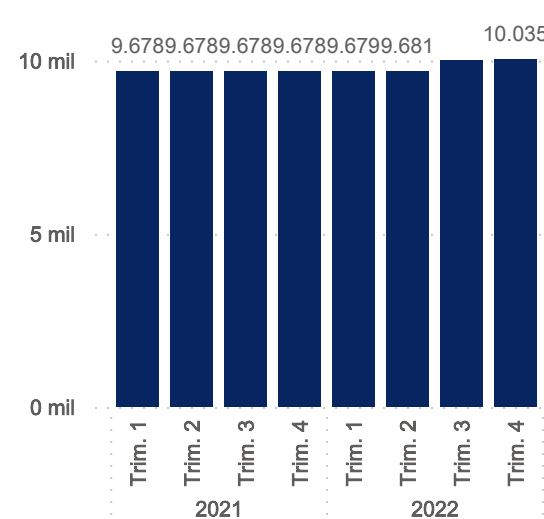
Any	Residus Kg residus recollits per fracció	Residus Usuaris porta a porta	Residus Usuaris deixalleria
2021	5.036.909	38.712	
2022	4.861.992	39.406	10.167
Acum.	9.898.901	78.118	10.167

Any	Consum llum edificis munic.	Consum gas edificis munic.	Plaques solars en edific. públics	Plaques solars en edific. privats
2021	68.660	38.948	2	32
2022	146.864	78.657		109
Acum.	215.524	117.605	2	141

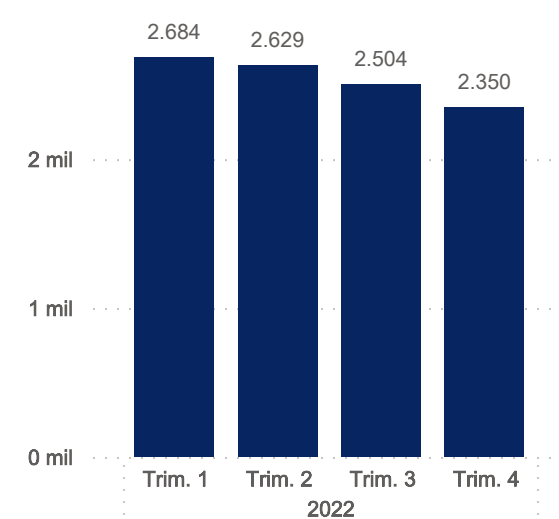
Residus | Kg residus recollits per fracció



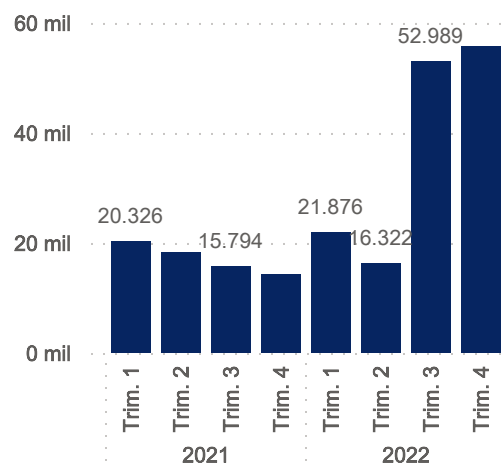
Residus | Usuaris porta a porta



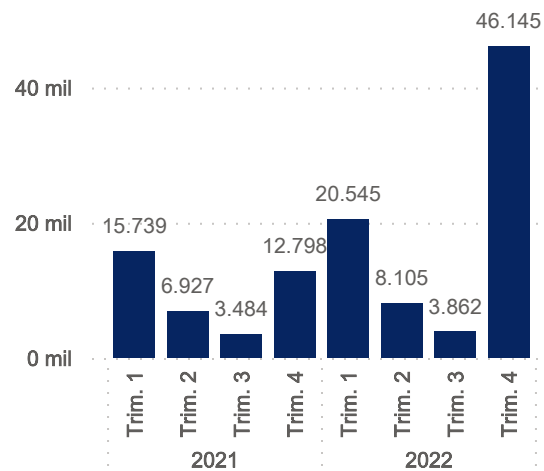
Residus | Usuaris deixalleria



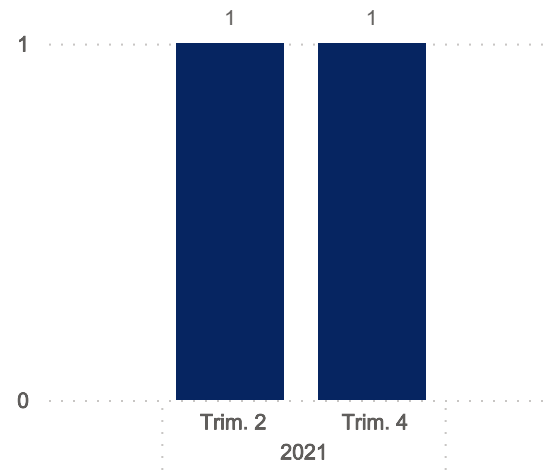
Equipaments | Consum llum edificis municipals



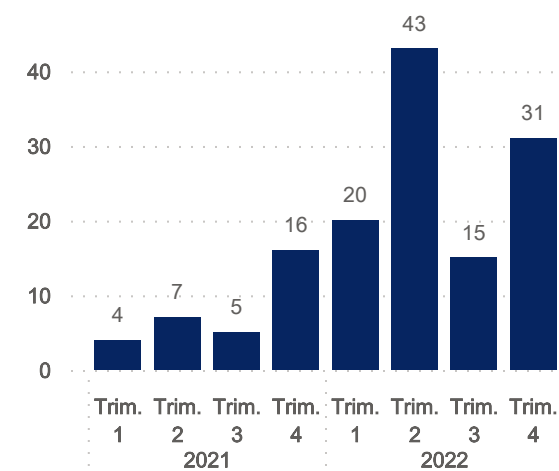
Equipaments | Consum gas edificis municipals



Urbanisme | Plaques solars instal·lades en edificis públics



Urbanisme | Plaques solars instal·lades en edificis privats





Urbanisme i Via pública

Any

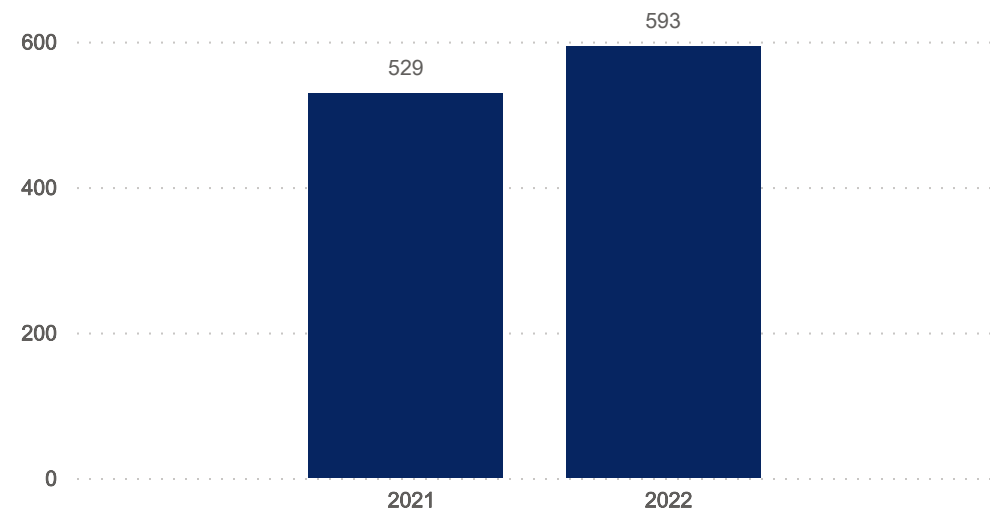
2021

2022

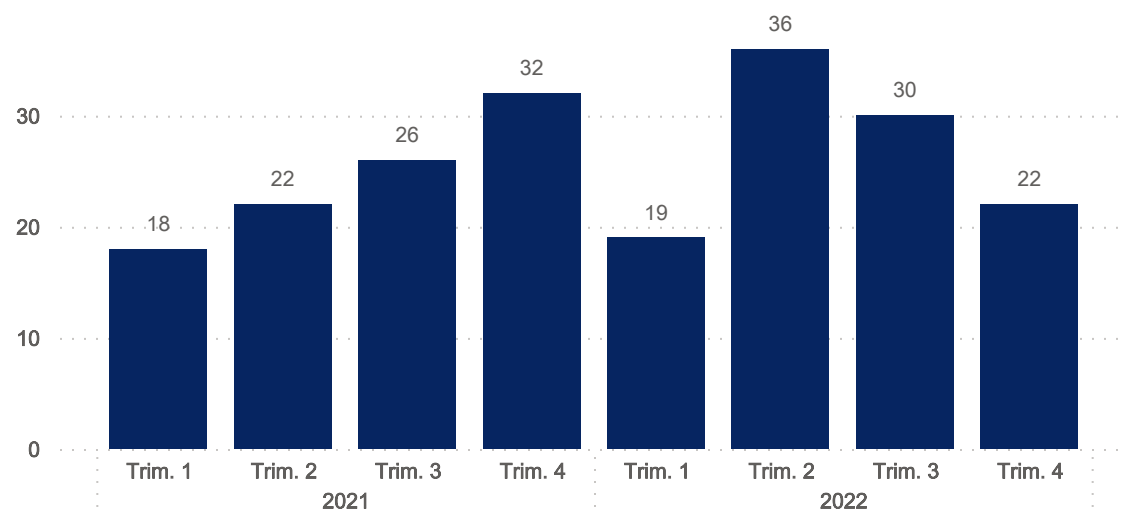


Any	Via Pública Incidències Via Pública	Via Pública Incidències parcs i jardins	Via Pública Incidències recollida brossa
2021	529	98	730
2022	593	107	221
Acum.	1122	205	951

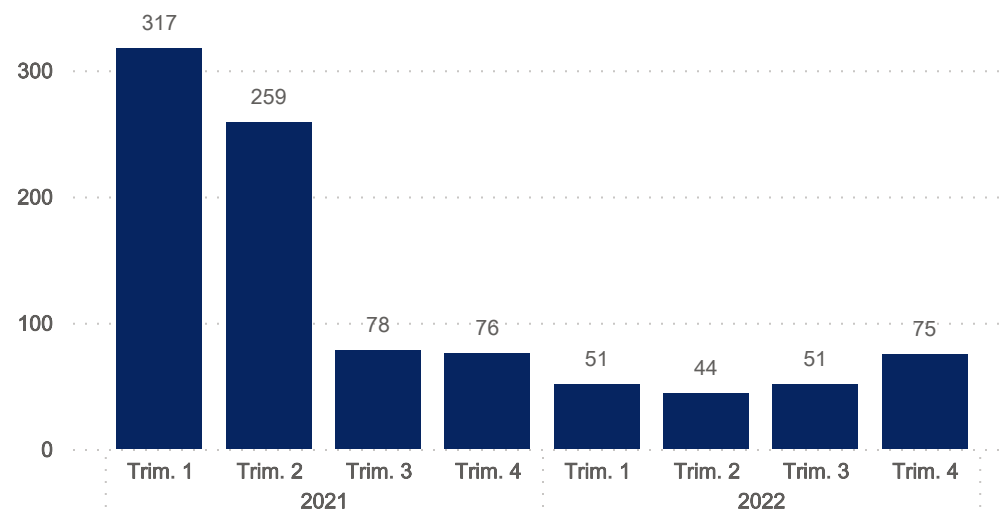
Via pública | Incidències



Parcs i Jardins | Incidències



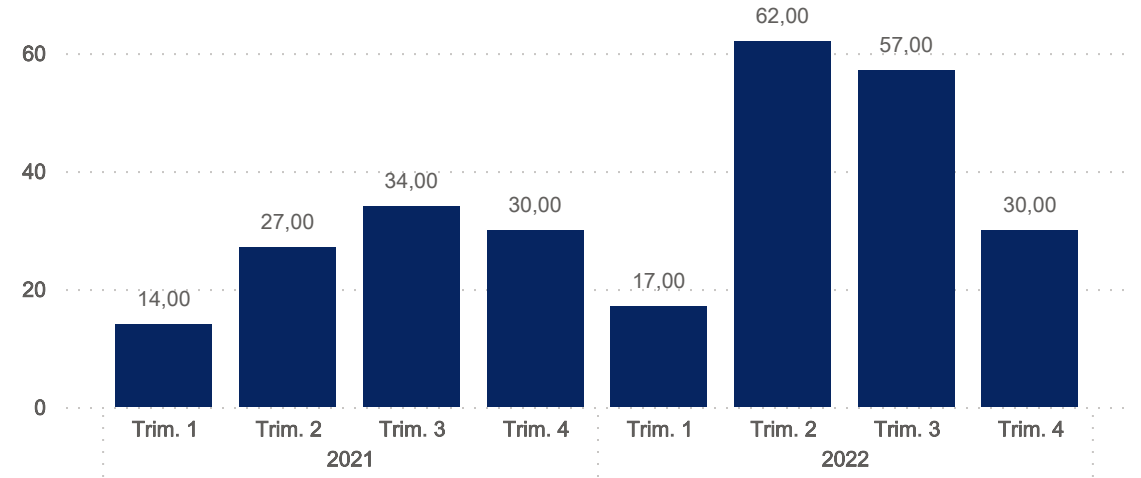
Residus | Incidències recollida brossa



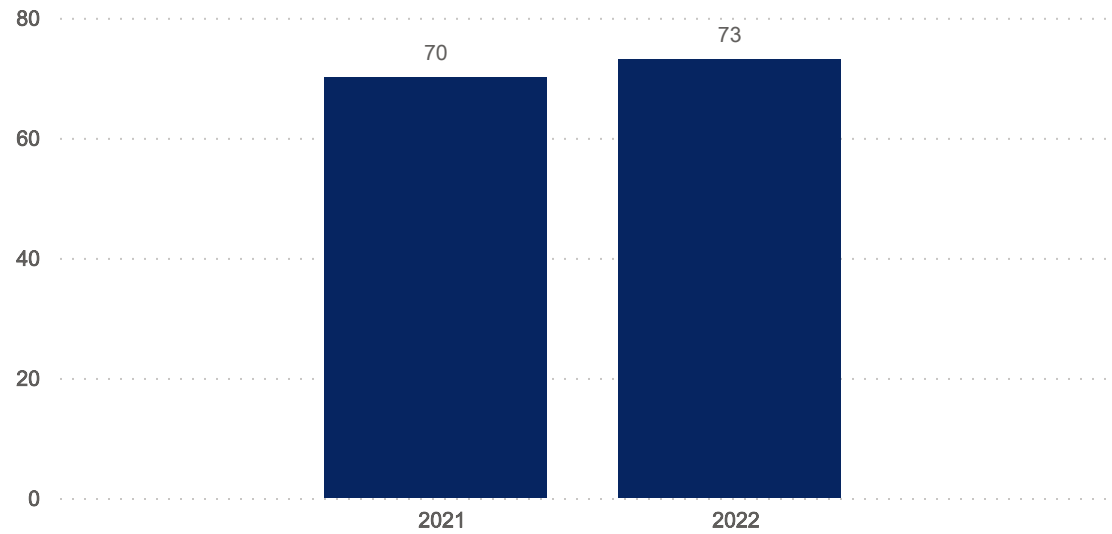


Any	Contract. Temps pagament proveïdors	RRHH Persones en plantilla	RRHH Baixes laborals
2021	26,25	70	68
2022	41,50	73	74
Acum.	33,88	143	142

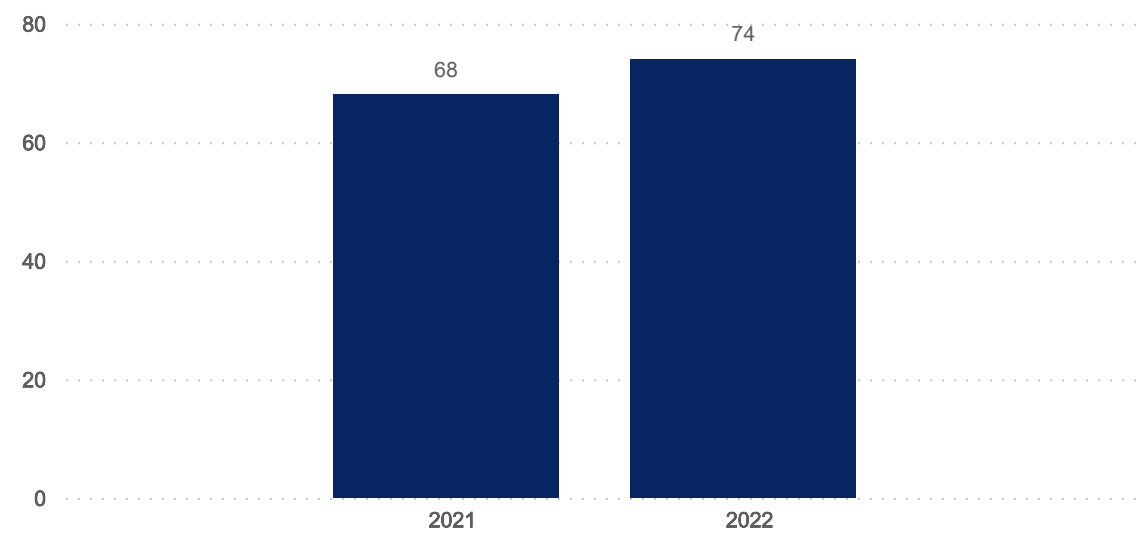
Contractació | Temps pagament proveïdors (promig)



RRHH | Nombre de persones en plantilla Aj. de Tiana



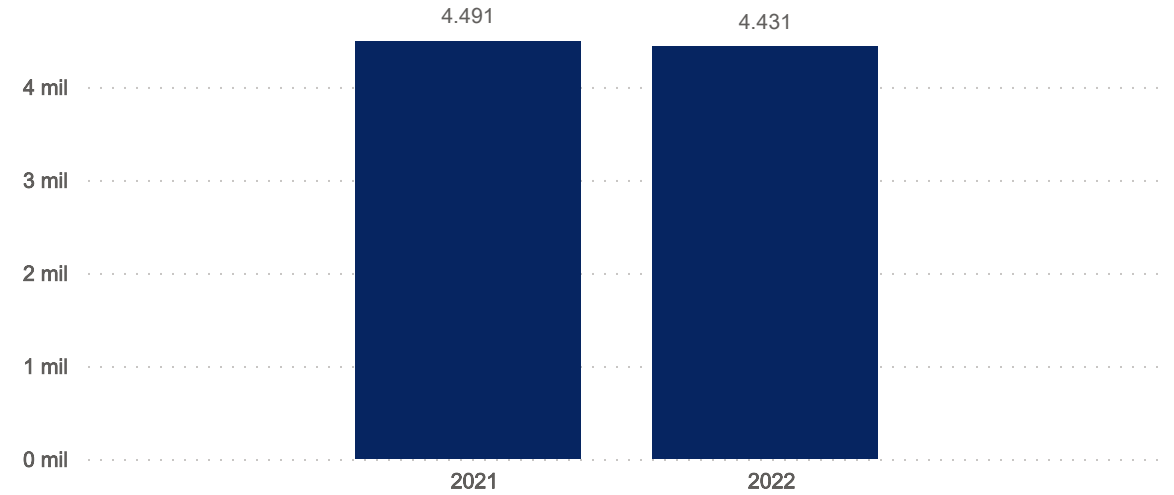
RRHH | Nombre de baixes laborals per departament



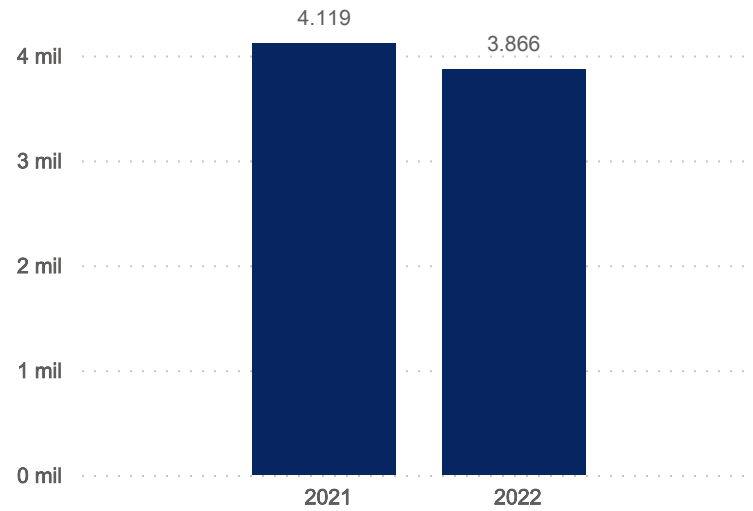


Any	OAC Nombre de tràmits presencials	OAC Nombre de tràmits electrònics	Nombre de queixes GAIP	Visites web municipal
2022	4.431	3.866	3	231.769
2021	4.491	4.119	1	211.900
Acum.	8.922	7.985	4	443.669

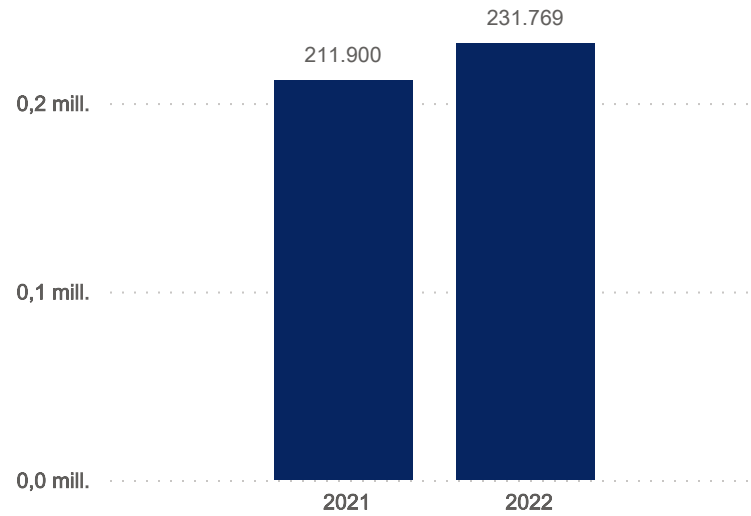
OAC | Nombre de tràmits presencials



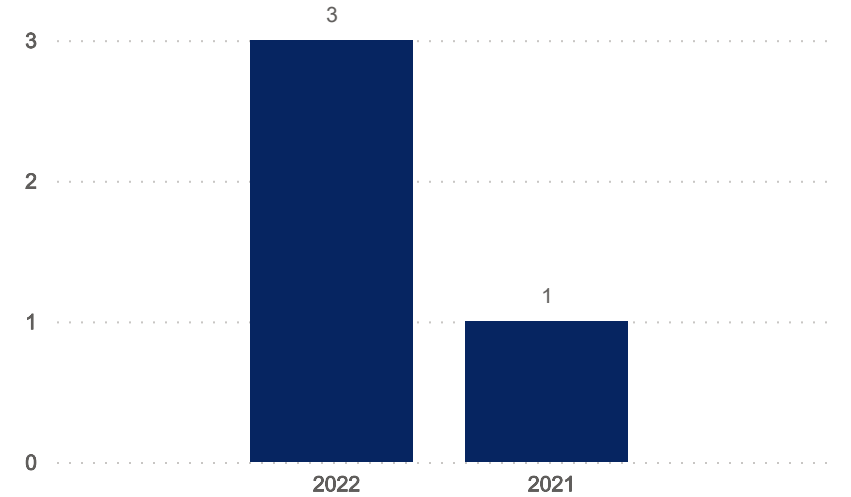
OAC | Nombre de tràmits electrònics



Visites web municipal



Nombre de queixes GAIP





Participació ciutadana

Consells municipals / Processos

Any

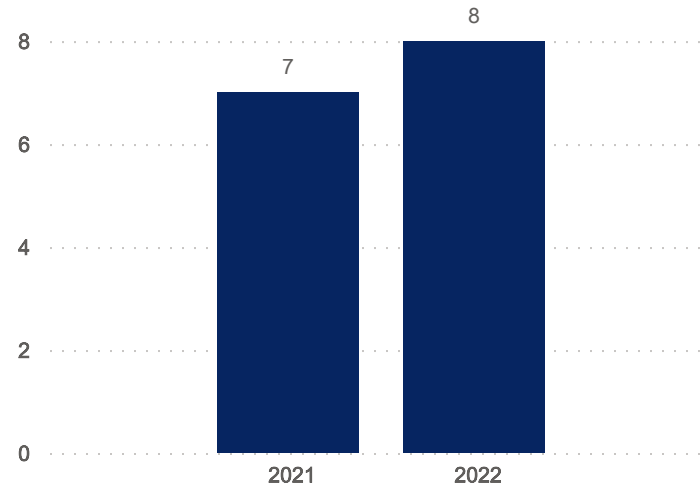
2021

2022

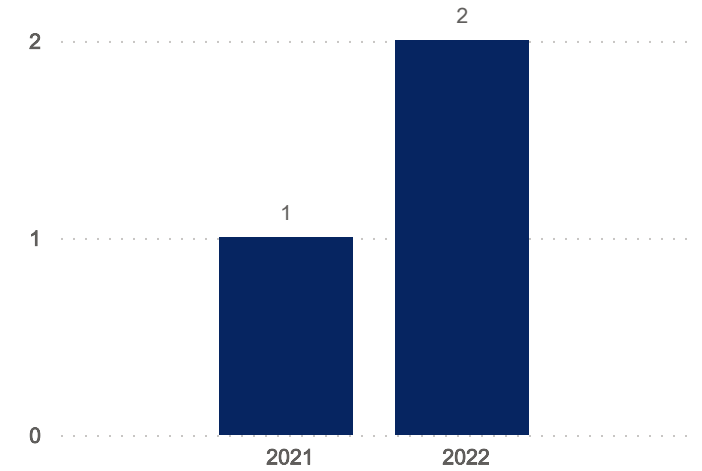


Any	Consells municipals Nombre de consells sectorials municipals	Processos Nombre de processos participatius anuals	Processos Nombre de participants als processos participatius
2021	7	1	407
2022	8	2	438
Acum.	15	3	845

Consells Municipals | Nombre de consells sectorials municipals



Processos | Nombre de processos participatius anuals



Processos | Nombre de participants als processos participatius

